

INFORMACJE O PRODUKCIE:

Design

HM Manufaktura. Sofa Coma II to mebel w klasycznej formie, z bokami tworzącymi szerokie podłokietniki. Wygodne siedzisko na sprężynach falistych i oparcie wykonane z poduszek zapewniają komfort użytkowania. Siedzisko dostępne jest dwóch głębokościach: 90 i 100 cm. Ramę sofy obiega dekoracyjna kedra, która może być w kolorze kontrastowym do tapicerki. Sofa Coma II dostępna jest w bardzo szerokiej gamie wykończeń tapicerskich - w różnokolorowych tkaninach gładkich, wzorzystych, może być także tapicerowana skórą.

Budowa

konstrukcja: drewno bukowe / sklejka
siedzisko: sprężyny faliste / pianka wysokoodbojna HR / włóknina
poduszki oparciowe: wysp z kulek silikonowych z ciętą pianką
obicie: tkanina - możliwa kedra w innym kolorze
nogi: stal nierdzewna szczotkowana lub polerowana / czarna / miedź

Obicie	stosowane	nie stosowane	na zapytanie
tkanina gładka	●		
tkanina wzorzysta	●		
skóra			●
tkanina pikowana			●


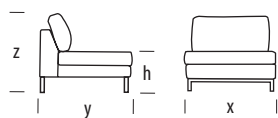


noga wysoka - h 17 cm
czarna lub miedź



noga wysoka - h 17 cm
stal nierdzewna
szczotkowana
lub polerowana

Parametry - elementy głębokość "90"



pufa 90

x - 90 cm
y - 90 cm
h - 42 cm

szezlong 90

x - 90 cm
y - 185 cm
h - 42 cm
z - 90 cm

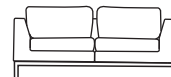
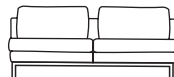
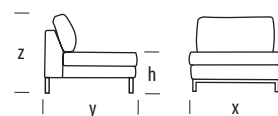
el. 90x90 p

x - 90 cm
y - 95 cm
h - 42 cm
z - 90 cm

el. 90 n

x - 90 cm
y - 95 cm
h - 42 cm
z - 90 cm

waga (kg)	22	62	30	33
metraż tkaniny (mb)	2,9	7,5	5,1	5,7
metraż skóry (m ²)	4,5	13	6,5	8
metraż (m ³)	0,32	1,29	0,64	0,64



fotel 90

x - 90 cm
y - 95 cm
h - 42 cm
z - 90 cm

el. 90x90 p+p

x - 180 cm
y - 95 cm
h - 42 cm
z - 90 cm

el. 90 p+n/n+p

x - 180 cm
y - 95 cm
h - 42 cm
z - 90 cm

el. 90 n+n

x - 180 cm
y - 95 cm
h - 42 cm
z - 90 cm

waga (kg)	33	60	62	65
metraż tkaniny (mb)	6,5	8,8	9,4	10,2
metraż skóry (m ²)	8,6	12,5	13	13,5
metraż (m ³)	0,64	1,29	1,29	1,29

Uwagi

Możliwość montażu blach do łączenia elementów ze sobą.

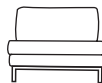

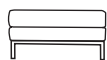
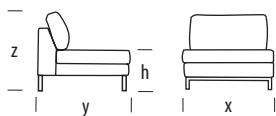
Możliwość wykonania kedry w kontrastowym kolorze.

Szezlong lewy lub prawy.

Istnieje możliwość wydłużenia lub skrócenia elementów prostych (wycena indywidualna).

Istnieje możliwość zamówienia elementów twardych ze skóry z siedziska i oparcia z tkaniny (wycena indywidualna).

Parametry - elementy głębokość "100"



pufa 100

x - 100 cm
y - 100 cm
h - 42 cm

szezlong 100

x - 100 cm
y - 205 cm
h - 42 cm
z - 90 cm

el. 100 p

x - 100 cm
y - 105 cm
h - 42 cm
z - 90 cm

el. 100 n

x - 100 cm
y - 105 cm
h - 42 cm
z - 90 cm

waga (kg)

23

63

32

35

metraż tkaniny (mb)

3,1

7,7

5,3

5,9

metraż skóry (m²)

4,8

13,4

6,8

8,5

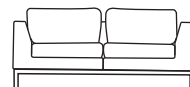
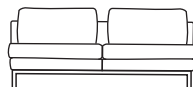
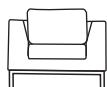
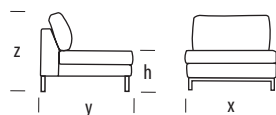
metraż (m³)

0,38

1,31

0,68

0,69



fotel 100

x - 100 cm
y - 105 cm
h - 42 cm
z - 90 cm

el. 100 p+p

x - 200 cm
y - 105 cm
h - 42 cm
z - 90 cm

el. 100 p+n/n+p

x - 200 cm
y - 105 cm
h - 42 cm
z - 90 cm

el. 100 n+n

x - 200 cm
y - 105 cm
h - 42 cm
z - 90 cm

waga (kg)

35

60

63

67

metraż tkaniny (mb)

6,7

9

9,6

10,6

metraż skóry (m²)

9,1

12,7

13,4

14,1

metraż (m³)

0,69

1,31

1,31

1,31

Uwagi

Możliwość montażu blach do łączenia elementów ze sobą.

Możliwość wykonania kedry w kontrastowym kolorze.

Szezlong lewy lub prawy.

Istnieje możliwość wydłużenia lub skrócenia elementów prostych (wycena indywidualna).

Istnieje możliwość zamówienia elementów twardych ze skóry z siedziska i oparcia z tkaniny (wycena indywidualna).