

INFORMACJE O PRODUKCIE:

Design

HM Manufaktura. Łóżko do sypialni, którego konstrukcja wykonana jest z drewna bukowego oraz sklejki. Wezglówie wykonane z pojedynczych elementów - kwadratów lub prostokątów - każdy element jest indywidualnie tapicerowany. Całość łóżka pokryta tapicerką gładką, wzorzystą lub skórą.

Budowa

konstrukcja: drewno bukowe / sklejka
 wezglówie / rama: pianka wysokoodbojna HR / włóknina / lamele
 obicie: tkanina
 rama: metalowa
 nogi: metalowe, czarne, niewidoczne



Obicie

stosowane

nie stosowane

na zapytanie

tkanina gładka



tkanina wzorzysta



skóra

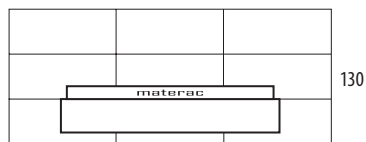


tkanina pikowana



Łóżka przykładowe

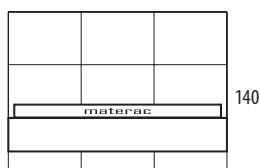
przykładowy projekt 1



210

pod materac 160x200

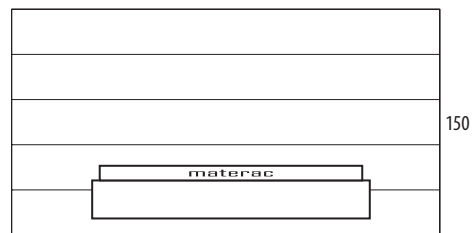
przykładowy projekt 2



170

pod materac 160x200

przykładowy projekt 3



260

pod materac 180x200

Uwagi

W zestawie lamele. Łóżko dostarczane jest w elementach. Montaż za pomocą klucza imbusowego. Panele montuje się do ściany za pomocą specjalnych łączników i wymaga to wiercenia w ścianie. Wymiar i kształt wezglówia - dowolne. Szerokość łóżka jak przy łóżku Sagitta. Przy zamówieniu proszę dołączyć rysunek wezglówia (patrz przykładowe projekty) z wymiarami. Rama "lewituje" 10 cm nad podłogą, wysokość ramy 25 cm.