

## INFORMACJE O PRODUKCIE:

### Design

HM Manufaktura. Łóżko do sypialni, którego konstrukcja wykonana jest z drewna bukowego oraz sklejki. Dekoracyjne, patchworkowe wezgielwie wykonane jest z pianki wysokoodbojnej oraz włókniny, łączenia pomiędzy blokami patchworku posiadają lekkie wgłębienia. Całość łóżka pokryta tapicerką gładką, wzorzystą lub skórą. Nóżki metalowe czarne, niewidoczne podklejone są filcem.

### Budowa

konstrukcja: drewno bukowe / sklejka  
 wezgielwie / rama: pianka wysokoodbojna HR / włóknina / lamele  
 obicie: tkanina  
 nogi: metalowe, czarne, niewidoczne



### Obicie

	stosowane	nie stosowane	na zapytanie
--	-----------	---------------	--------------

tkanina gładka



tkanina wzorzysta




skóra



tkanina pikowana

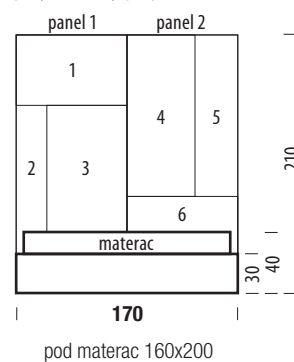


### Łóżka przykładowe

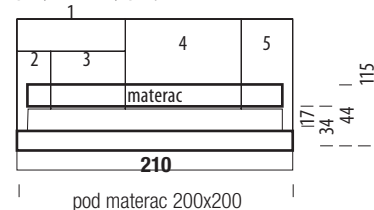


Łóżka „lewitujące”

#### przykładowy projekt 1



#### przykładowy projekt 2



### Uwagi

W zestawie lamele. Łóżko dostarczane jest w elementach, montaż odbywa się przy pomocy klucza imbusowego. Panele montuje się do ściany za pomocą specjalnych łączników i wymaga to wiercenia w ścianie.

Łóżko może być z pojemnikiem na pościel, łóżko jest wyceniane indywidualnie. Wymiar wezgielwia i łączenie tkanin - dowolne. Szerokość łóżka jak przy Sagittie. Przy zamówieniu proszę dołączyć rysunek wezgielwia (patrz przykładowe projekty) z wymiarami i kolorami tkanin.

Rama "lewituje" 13 cm nad podłogą, wysokość ramy 23 cm.