

INFORMACJE O PRODUKCIE:

Design

HM Manufaktura. Łóżko o dekoracyjnym, pikowanym wezgłowi ozdobionym niklowanymi pinezkami. Konstrukcja łóżka wykonana jest z drewna bukowego oraz sklejki. Wezgłowie składa się z pianki wysokoodbojnej oraz włókniny, całość łóżka pokryta tapicerką gładką, wzorzystą lub skórą. Nóżki metalowe czarne podklejone są filcem aby uniknąć uszkodzenia podłogi. Łóżko standardowo wyposażone jest w stelaż pod materac, wykonany z metalowej ramy oraz drewnianych listewek.

Budowa

konstrukcja: drewno bukowe / sklejka
 wezgłowie / rama: pianka wysokoodbojna HR / włóknina / lamele
 obicie: skóra / tkanina
 rama: metalowa / z pojemnikiem na pościel - podnośniki pneumatyczne
 nogi: metalowe, czarne, niewidoczne



Obicie

stosowane

nie stosowane

na zapytanie

tkanina gładka



tkanina wzorzysta





skóra



tkanina pikowana



Parametry



Łóżka „lewitujące”

s120

x - 146 cm
y - 216 cm
h - 36 cm
z - 126 cm
k - 23 cm

pod materac 120x200

s140

x - 166 cm
y - 216 cm
h - 36 cm
z - 126 cm
k - 23 cm

pod materac 140x200

s160

x - 186 cm
y - 216 cm
h - 36 cm
z - 126 cm
k - 23 cm

pod materac 160x200

s180

x - 206 cm
y - 216 cm
h - 36 cm
z - 126 cm
k - 23 cm

pod materac 180x200

s200

x - 226 cm
y - 216 cm
h - 36 cm
z - 126 cm
k - 23 cm

pod materac 200x200

waga (kg)

48

51

54

57

60

metraż tkaniny (mb)

5,4

6,1

6,3

6,5

6,8

metraż skóry (m²)

8,5

9

9,5

10

10,5

metraż (m³)

4,29

4,95

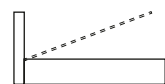
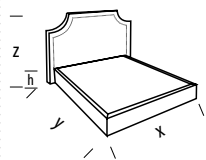
5,6

6,2


7,1

Uwagi - rama "lewituje" 11 cm nad podłogą, wysokość ramy 25 cm. W zestawie sklejka nawiercana pod materac.

Parametry - łóżka z pojemnikiem na pościel




Łóżka z pojemnikiem na pościel



s120

x - 146 cm
y - 216 cm
h - 33 cm
z - 126 cm


pod materac 120x200



s140

x - 166 cm
y - 216 cm
h - 33 cm
z - 126 cm


pod materac 140x200



s160

x - 186 cm
y - 216 cm
h - 33 cm
z - 126 cm

pod materac 160x200



s180*

x - 206 cm
y - 216 cm
h - 33 cm
z - 126 cm

pod materac 180x200

waga (kg)	48	51	54	54
metraż tkaniny (mb)	5,4	6,1	6,3	6,3
metraż skóry (m ²)	8,5	9	9,5	9,5
metraż (m ³)	4,29	4,95	5,6	5,6



Uwagi

Łóżko z pojemnikiem na pościel. Rama łóżka do podłogi, wysokość ramy 33 cm. Rama z lamelami na podnośnikach pneumatycznych utrzymuje materac o wadze do 35 kg.

Łóżko dostarczane jest w elementach. Montaż za pomocą klucza imbusowego.

* Przed przyjęciem zamówienia potwierdzić dostępność.