

## INFORMACJE O PRODUKCIE:

### Design

Łukasz Hrabczak. Duże wezglowia połączone z korpusem łóżka oraz cofnięte nóżki powodują, że mamy wrażenie iż mebel unosi się w powietrzu. Łóżko obszerne i wygodne, wysokość ułatwia wstawanie, ścielenie czy zmianę pościeli.

### Budowa

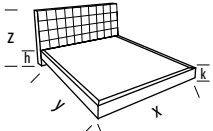
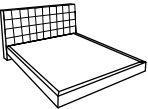
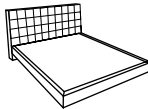
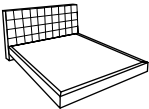
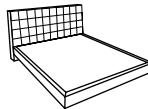
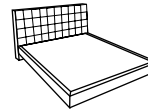
konstrukcja: drewno bukowe / sklejka  
 wezglowia / rama: pianka wysokoodbojna HR / włóknina / lamele  
 obicie: skóra / tkanina  
 rama: metalowa / z pojemnikiem na pościel - podnośniki pneumatyczne  
 nogi: metalowe, czarne, niewidoczne



### Obicie

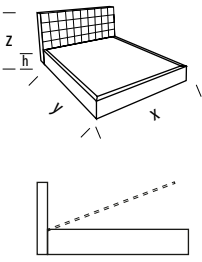
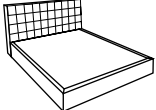
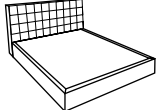
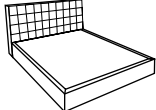
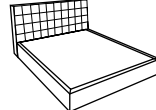
	stosowane	nie stosowane	na zapytanie
tkanina gładka	●		
tkanina wzorzysta			●
skóra	●		
tkanina pikowana			●

### Parametry - łóżka "lewitujące"

	s120	s140	s160	s180	s200
					
					
					
					
					
					
Łóżka „lewitujące”	x - 130 cm y - 213 cm h - 36 cm z - 119/150 k - 23 cm	x - 150 cm y - 213 cm h - 36 cm z - 119/150 k - 23 cm	x - 170 cm y - 213 cm h - 36 cm z - 119/150 k - 23 cm	x - 190 cm y - 213 cm h - 36 cm z - 119/150 k - 23 cm	x - 210 cm y - 213 cm h - 36 cm z - 119/150 k - 23 cm
	pod materac 120x200	pod materac 140x200	pod materac 160x200	pod materac 180x200	pod materac 200x200
waga (kg)	48	51	54	57	60
metraż tkaniny (mb)	5,4	6,1	6,3	6,5	6,8
metraż skóry (m <sup>2</sup> )	8,5	9	9,5	10	10,5
metraż (m <sup>3</sup> )	4,29	4,95	5,6	6,2	7,1

**Uwagi** - rama "lewituje" 11 cm nad podłogą, wysokość ramy 25 cm. W zestawie sklejka nawiercana pod materac.

## Parametry - łóżka z pojemnikiem na pościel

 <p>Łóżka z pojemnikiem na pościel</p>	 <p><b>s120</b></p> <p>x - 130 cm y - 213 cm h - 33 cm z - 130 cm</p> <p>pod materac 120x200</p>	 <p><b>s140</b></p> <p>x - 150 cm y - 213 cm h - 33 cm z - 130 cm</p> <p>pod materac 140x200</p>	 <p><b>s160</b></p> <p>x - 170 cm y - 213 cm h - 33 cm z - 130 cm</p> <p>pod materac 160x200</p>	 <p><b>s180*</b></p> <p>x - 190 cm y - 213 cm h - 33 cm z - 119/150</p> <p>pod materac 180x200</p>
	<p>waga (kg) 48 51 54 54</p> <p>metraż tkaniny (mb) 5,4 6,1 6,3 6,3</p> <p>metraż skóry (m<sup>2</sup>) 8,5 9 9,5 9,5</p> <p>metraż (m<sup>3</sup>) 4,29 4,95 5,6 5,6</p>			



### Uwagi

Łóżko z pojemnikiem na pościel. Rama łóżka do podłogi, wysokość ramy 33 cm. Rama z lamelami na podnośnikach pneumatycznych utrzymuje materac o wadze do 35 kg.

Łóżko dostarczane jest w elementach. Montaż za pomocą klucza imbusowego.

\* Przed przyjęciem zamówienia potwierdzić dostępność.